

Spannrahmen SP5 ungefedert

starre Winkelaschenmontage

Empfehlung

für flächenversetzte Kunststofffenster mit Wetter-
schenkel und eng anliegendem Rollladenpanzer

Variante

SP5/3

Preisgestaltung

Spannrahmen Preisliste 2

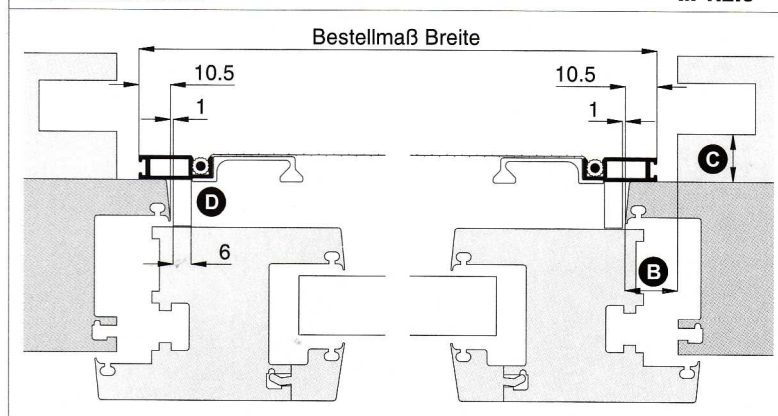
Seite 4

Bestellmaße

Breite = lichte Breite Fensterblendrahmen + 21 mm
 Höhe = lichte Höhe Fensterblendrahmen + 31 mm
 Maß X = Blendrahmenüberschlagsbreite

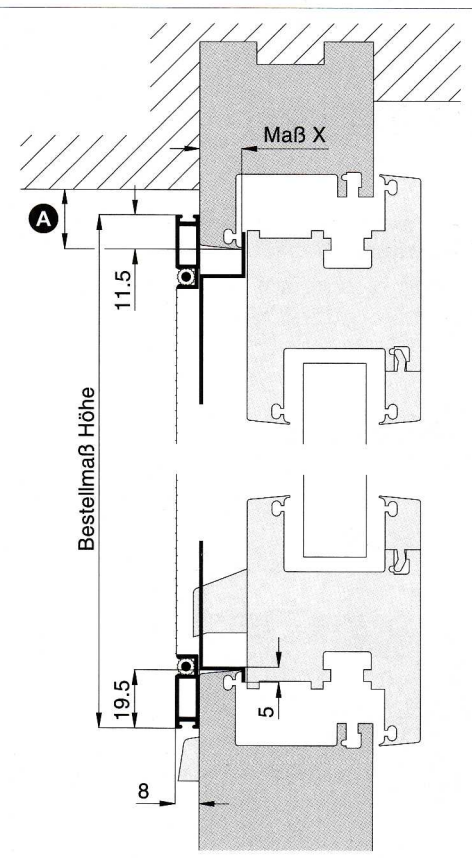
Horizontalschnitt

M 1:2.5



Vertikalschnitt

M 1:2.5



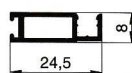
Worauf Sie unbedingt achten sollten

alternativ

A	obere Blendrahmenüberstandsfläche mind. 20 mm	SP1/81, Seite 26
B	Spannrahmenauflagefläche am seitlichen Blendrahmen mind. 11 mm	SP1/81, Seite 26
C	Abstand der Rollladenführung zum Blendrahmen mind. 9 mm bei nach innen gebogenem Rollladenpanzer Abstand entsprechend vergrößern	SP1/81, Seite 26 Rollladenabdrückrollen verwenden (Kapitel Montagehilfsmittel)
D	bei flächenbündigem Fenster: - Griffschale stößt am Blendrahmen an - Schattenfuge für Winkelaschenmontage mind. 8 mm	SP1/70, Seite 24
	nicht verwenden bei einer Breite oder Höhe größer als 1200 mm	nachfragen

verwendete Profile

M 1:2



10 22 06

3-D Ansicht von innen

